

KING TECH KT-i101n タブレットはじめにお読み下さい

☆ 初回利用時は6時間充電してからご利用ください！ ☆

この度弊社製品をお買い上げいただき有難うございました。本製品は落下、投げ置きなど衝撃を与えますと破損する恐れがあります。保証期間中であっても、取扱い不注意によって故障した場合の修理費用はお客様負担となりますので「やさしく」扱ってください。

◇ 同梱品

本体 / 電源アダプター/ USB ケーブル

本製品は無線 LAN 機能 (WiFi) は国際規格 IEEE802.11b に準拠した品です。(※ 電源仕様には注意が必要です。)

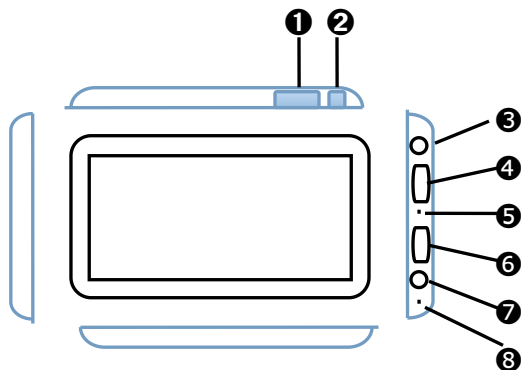
◇ ご注意

※ 防水機能はありません。

※ フィルター加工していますが砂、埃などで画面に傷が入る場合があります。

傷防止フィルターなどでカバーすることをお勧めします。

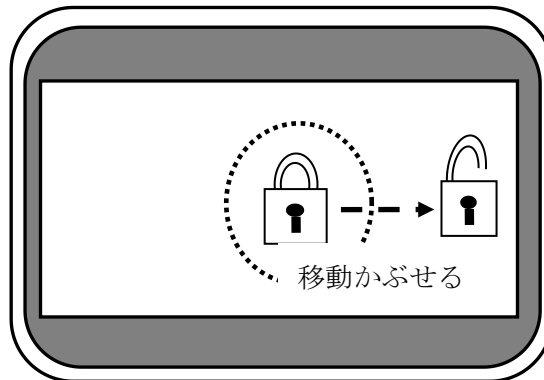
◇ 本体各部にある接続スイッチ類説明図



1. 電源ボタン 2. ボリューム「+」「-」 3. DC イヤホンジャック 4. HDMI インタフェース 5. MIC 6. マイクロソフト USB インタフェース 7. DC-5V 8. LED

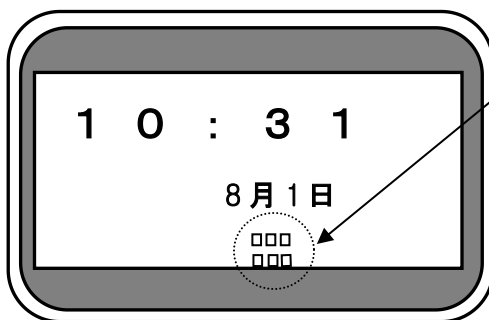
■ さあ、はじめましょう

- ①電源スイッチを長押ししましょう 3 秒位。
- ②画面に起動ロゴが表示されます。
- ③10 秒位しますと壁紙が表示され鍵マークが現れます。
- ④鍵マークにタッチすると鍵開錠マークが現れますのでその鍵を開錠マークにかぶせるように移動させてください。これで起動完了です。



- ⑤ロックは解除されました。

下の画面が現れますと□マークにタッチするとアプリ選択画面に変わります。



此処をタッチするとアプリ画面に移動します。

◎ さあ、楽しみましょう



YouTube



WiFi 利用すれば、
Skype, Internet, Mail

街中でこのマーク探しましょう。

YouTube で好きな映画、動画、音楽、漫画、写真、学習ツール、自分撮映像、見逃したテレビ、もう一度見たい番組、待ちきれない連続ドラマの次回放送、なんでも、いつもお友(供)に、一緒に。



ギャラリーにいっぱい
コンテンツを入れましょう
映画、漫画、書籍、アニメ、写真、
語学映像教材、自撮動画 etc.

ゲームやめられないで困るかも。



内蔵カメラでご家族の晴れ姿、歌、ダンス、スポーツ、赤ちゃん泣き笑い、ペットのかわいい仕草をきれいに撮りましょう。

発売元:  株式会社 キング・テック

東京都中央区日本橋富沢町 10-18 Pacific Marks 日本橋富沢町 2F

<http://www.kingtech.co.jp> TEL: 03-5643-2671 sales@kingtech.co.jp